




## FRANSA ÜLKE RAPORU



## DEVREK TİCARET VE SANAYİ ODASI 2022

\* Bu Rapor T.C. TİCARET BAKANLIĞI (<https://ticaret.gov.tr/>)  
Sayfasındaki veriler derlenerek bilgi amaçlı hazırlanmıştır.

## **İÇİNDEKİLER**

<b>1. GENEL BİLGİLER .....</b>	<b>3</b>
<b>2. GENEL EKONOMİK DURUM .....</b>	<b>8</b>
<b>3. DIŞ TİCARET .....</b>	<b>10</b>
<b>4. DOĞRUDAN YABANCI YATIRIMLAR .....</b>	<b>13</b>
<b>5. TÜRKİYE ile TİCARET .....</b>	<b>16</b>
<b>EKLER: .....</b>	<b>18</b>

## 1. GENEL BİLGİLER

### Başlıca Sosyal Göstergeler

<b>Resmi Adı</b>	Fransa Cumhuriyeti (République Française)
<b>Yönetim Şekli</b>	Cumhuriyet (Yarı Başkanlık)
<b>Devlet Başkanı</b>	Emmanuel MACRON
<b>Nüfus (2022)</b>	65,6 milyon (2022)
<b>Dil</b>	Fransızca
<b>Yüzölçümü</b>	543.945 km <sup>2</sup> (Deniz aşırı bölgeler hariç), 63.283 km <sup>2</sup> (Deniz aşırı Bölgeler dâhil)
<b>Başkent</b>	Paris
<b>Başlıca Şehirleri</b>	Lyon, Marsilya, Lille, Toulouse, Nice, Bordeaux, Nantes, Toulon
<b>Para Birimi</b>	Avro (€)

### Üyesi Olduğu Başlıca Uluslararası Kuruluşlar

Avrupa Birliği, BM ve bağlı kuruluşları, NATO, Avrupa Konseyi, OECD, AGİT, EBRD (Avrupa Yatırım ve Kalkınma Bankası), EMU (Avrupa Ekonomi ve Para Birliği), FAO (Tarım ve Gıda Örgütü), G- 5, G- 7, G-10, ICC (Milletlerarası Ticaret Odası), IMF, ISO (Uluslararası Standartlar Örgütü), NATO, OECD, Birleşmiş Milletler, WHO (Dünya Sağlık Örgütü), WIPO (Dünya Fikri Mülkiyet Teşkilatı), WTOO (Dünya Turizm Örgütü), Dünya Ticaret Örgütü.

### Coğrafi Konum

Fransa 543.945 km<sup>2</sup> yüzölçümü ile gerek Batı Avrupa'da gerekse Avrupa Birliği içerisindeki en büyük alana sahip ülkedir. Sınırları 2.889 km uzunluğundadır Fransa altı ülke ile komşu olup, kuzeyde Belçika ve Lüksemburg, doğuda Almanya ve İsviçre, güney doğuda İtalya, güney batısında ise İspanya bulunmaktadır. Fransa'nın 3.427 km uzunluğundaki sahil şeridinin ise Akdeniz, Manş Denizi, Atlas Okyanusu ve Kuzey Denizde kıyısı bulunmaktadır.

Ülkenin doğu ve güneyinde dağlık bölgeler bulunmakta olup, Alp dağlarında bulunan Mont Blanc tepesi 4.810 metre yüksekliğinde olup Batı Avrupa'nın en yüksek noktasıdır. Fransa'nın alçak bölgelerinden ise dört nehir geçmektedir: Bunlar, Kuzeyde Seine nehri, batıya doğru akan Loire ve Garonne ve Cenevre Gölünden çıkarak Akdeniz'e dökülen Rhone nehridir. Fransa, coğrafi konumu itibariyle Avrupa Birliğinin merkezinde yer almaktadır. Birliğin diğer ülkelerinde bulunan önemli sanayi ve ticaret noktalarına ulaşım için ideal bir kavşak noktası durumundadır. Güneyden İtalya'nın sanayi merkezi olan Po ovasını, Kuzey Batıda İngiltere'deki sanayi merkezilerini, güneyden ise İspanya'nın Katalan bölgesinden güneydoğuda İtalya'nın ortasına kadar uzanan Akdeniz bölgesini birleştiren kavşakta yer almaktadır.

Ülke genelinde ılıman iklim hâkimdir. Bölgesel farklılıklar açısından üç iklim tipi ile karşılaşılır. Ülkenin batısında okyanus iklimi hüküm sürer. Okyanus iklimin en tipik bir şekli Fransa'nın batı ucunu meydana getiren Bretanya yarımadasında Biskay körfezi kıyılarında da hissedilir. Fransa'nın doğu yarısında ise karasal iklim, güneydoğusunda Akdeniz iklimi hâkimdir. Burada dağların kıyıya paralel olması nedeniyle Akdeniz iklim ülkenin iç kesimlerinde fazla hissedilmemektedir.

Ülke akarsu ağı bakımından üç bölüme ayrılır: Ülkenin doğu ve kuzeydoğu kısmı Ren (Rhin) akarsu sistemine dâhildir. Ayrıca Fransa'dan doğarak birisi Almanya içinde bu ırmağa karışan öteki Belçika'dan geçerek Hollanda'da Ren ile beraber müşterek delta bölgesinde denize dökülen Moselle ve Meuse ırmakları bu bölgede yer almaktadır. Aynı delta bölgesinde Belçika'dan geçerek denize dökülen Escaut ırmağının kaynakları da Kuzey Fransa'dadır. Ülke akarsularının büyük kısmı ya doğrudan doğruya Atlas Okyanusuna veya onun kenar denizi olan Manş'a dökülür. Paris havzasında akarsuların tamamı değilse bile en büyük kısmı Seine sistemi içindedir. Orta Fransa'nın büyük kısmı ise Loire ırmağı sistemine dâhildir. Bu sistem başlıca kollarını Massif Central'in kuzey ve kuzeybatısından alır. Fransa'nın güneybatısı yani Aquitain havzası içinde suların hemen tamamı (güneybatıda Adour ırmağı hariç) Garonne ırmağı ile Atlas Okyanusuna boşalır. Bu sistemin suları Massif Central ile Pirene Dağlarından doğar. Fransa'nın doğu-güneydoğu kesimi ise Akdeniz havzasına tabidir. Burada başlıca akarsu Rhone nehridir. Genel olarak meddücezin genliği kuvvetli olduğu Atlas Okyanusuna dökülen ırmakların ağızlarında derin haliçler vardır. Bunların kara içinde bitim noktaları yakınında nehir ve deniz ulaşımını birbirine kavuşturan işlek limanlar yer alır. Çok defa halicin deniz ucuna yakın yerinde bir de ön liman bulunur. Seine (Sen) ırmağı: Rouen – Le Havre, Loire ırmağı: Nantes – Saint Nazaire, Garonne ırmağının Gironde adı verilen halicinde Bordeaux limanları yer alır. Akdeniz'de gelgitlerin hafif olması nedeniyle ırmak ağızlarında haliçler yerine deltalar gelişmiştir. Bu bakımdan ülkenin Akdeniz'deki en büyük limanı Marsilya Limanı doğal bir yol olan Rhone ırmağı ağızına pek uzak olmayan konumu ile dikkati çekmektedir.

### **Siyasi ve İdari Yapı**

Cumhurbaşkanı 5 yıllık bir süre için doğrudan seçilir, Bakanlar Kuruluna başkanlık eder, başbakanı atar, dış ilişkiler ve savunmaya ilişkin en kritik alanda sorumluluğu üstlenir, uluslararası anlaşmaları imzalar ve orduyu yönetir. Başbakan ise gündeme ilişkin diğer konulardaki faaliyetleri yönlendirir. Fransız Parlamentosu (Assemblée Nationale) Fransa'nın ana yasama organıdır. Milletvekilleri 5 yıllık süre için doğrudan halkoyu ile seçilir. Senatörler ise Parlamento tarafından 9 yıllığına seçilir. Senato seçimleri her 3 yılda bir yapılır ve her seçimde senatonun üçte biri yenilenir. Senatonun yasama gücü sınırlıdır. Senato ile Parlamento arasında anlaşmazlık olması durumunda son söz Parlamentoya aittir. Parlamantonun gündemini belirlenmesinde hükümetin önemli rolü bulunmaktadır.

## Nüfus ve İstihdam

Fransa İstatistik Kurumu verilerine göre 1 Ocak 2022 tarihinde ülkenin (Fransa ana karası ve Korsika) nüfusu 67,8 milyon kişidir. 65,6 kişi Fransa ana karasında yaşarken, 2,2 milyon kişi denizaşırı beş departmanda yaşamaktadır. 2021 yılında nüfus %0,3 artmıştır. 2022 yılında dünyada nüfus büyüklüğü açısından 22. sırada yer alan Fransa'da 2027 yılında 66,6 milyon kişi olacağı tahmin edilmektedir, 2021 yılı itibarıyla ülkedeki ortalama yaşam süresi 79,7 ,iken erkeklerde bu süre 79,3, kadınlarda 85,4'dür. Yaşam süresi bir önceki yıla göre artış göstermiş olmasına karşın salgın öncesi seviyesine ulaşmamıştır. Fransa dünyada ortalama olarak en uzun yaşam süresine sahip nüfusa sahip ülkeler arasında yer almaktadır.

Ülkede doğum oranı bin kişide 10,7, ölüm oranı bin kişide 9,8, net nüfus artışı bin kişide 0,9 olmuştur. Doğum oranı kadın başına 1, 83 bebektir. Yıllar itibari ile doğum oranı azalırken, ölüm oranı düşmekte ve ülke nüfusu yaşlanmaktadır.

2021 yılın verilerine göre nüfusun %24'ünü 0-19 yaş grubu, %55'ini 20-64 yaş grubu ve %21'ini 65 yaş ve üstü grubu oluşturmaktadır.

(<https://www.insee.fr/fr/statistiques/6024136?sommaire=6036447>)

2021 yılında ölüm oranı salgın ve nüfusun yaşlanması nedeni ile yüksek oranını korumuştur.

(<https://www.insee.fr/fr/statistiques/6024136?sommaire=6036447>)

Dünya Bankası verilerine göre ülkenin kentleşme hızı 2020 yılında %0,54 olmuştur. Toplam nüfus içerisinde kırsal bölgede yaşayan nüfusun payı %19,1'dir ve kırsal nüfus yaklaşık 12,5 milyon kişidir. Fransa İstatistik Enstitüsü (INSEE) verilerine göre Paris ve bağlı bulunduğu Ile de France bölgesinde kilometre kare başına düşen kişi sayısı 20 641 kişidir ve 2018 yılı itibari ile nüfusu ise 2,2 milyondur. Ülkenin diğer bölgelerinde bu değer 40-187 kişi/km<sup>2</sup> arasında değişmektedir. Ülkedeki kentleşme oranı 1960 yılında %60 düzeyinde iken 2018 yılı için bu değer %80,4'e çıkmıştır. Paris ve bağlı bulunduğu Ile de France bölgesinde 2019 yılında nüfusu 12,2 milyon kişidir. Paris ülkede en yoğun ve yüksek nüfusa sahip şehirdir.

2019 yılı verilerine göre çalışma oranı %50 iken 2021 yılı 2. çeyreğinde çalışma oranı %66,9 olmuştur. 2021 yılı tamamında %7,2 olan işsizlik oranının 2022 yılında %7 olacağı ve işsizliğin yüksek olduğu ülkeler arasında 35. sırayı alacağı tahmin edilmektedir. Ülkede işsiz sayısının 2022 yılı ilk çeyreğinde 2,2 milyon kişi olmuştur. Ülke nüfus artışında ülkeye gelen göçmenlerin payı da bulunmaktadır.. Gelen göçmenlerin büyük kısmı Fransız vatandaşlığına geçmektedirler. Göçmen nüfus içerisinde en büyük paya sahip olanlar gruplar ise sırasıyla Portekiz, Cezayir ve Fas kökenlilerdir.

3-16 yaşları arasındaki çocuklar için eğitim zorunlu olmakla birlikte pek çok çocuk 2 yaşından itibaren anaokuluna başlamaktadır. 16 yaşından sonra gençlerin ise %50'si liseye devam etmektedir.

Çalışan nüfusun yaklaşık %75'i hizmet sektöründe, yaklaşık %22,1'si ise sanayi sektöründe, %2,9'u tarım sektöründe istihdam edilmektedir. Ülkedeki işsiz sayısının toplam işgücüne oranı 2022 yılının ilk çeyreğinde %7,3 olmuştur. Bu dönemdeki işsiz sayıyı 2,2 milyon olmuştur

İnsani gelişmişlik endeksi 2021 verilerine göre dünyada 161 ülke arasında Fransa 28. sıradadır.

Detaylı bilgi için: Rural population- European Union, France |

Kaynak: <https://data.worldbank.org/indicator/SP.URB.GROW?locations=FR>

### **Doğal Kaynaklar ve Çevre**

Fransa'nın yüzölçümünün 29.024 bin hektarı tarım arazisidir. %53,4 ü tarım arazisi olarak kullanılırken %31,4'lük bölümü ormanlık arazi ile kaplıdır. 2020 verilerine göre AB ülkeleri içerisinde en büyük tarım üreticisi ülke konumunda olan Fransa dünyada 14. sırada yer almaktadır. Tarımsal ürün ihracatında ise AB ülkeleri arasında 3., dünyada 7. sıradadır.

1945 yılından sonra tarımın ülke ekonomisindeki göreceli önemi azalmıştır. 1970'lerde ülkede tarım, balıkçılık ve ormancılık sektörlerinde çalışanların toplam kişi sayısı 2,8 milyon iken bu sayı bugün için yarı zamanlı çalışanlar da dâhil olmak üzere 1,0 milyonun altına düşmüştür.

Fransa iklimi ve coğrafi yapısını ile bağlantılı olarak tarım için son derece elverişli koşullara sahiptir. Ülkede ormanlar 16 milyon hektarlık alanı kaplamakta olup, bu alan ülkenin yüzölçümünün yaklaşık %29'una karşılık gelmektedir. Bunun sonucu olarak Fransa önemli bir kereste üreticisidir. Fransa AB ülkeleri arasında Danimarka, İspanya'nın ardından üçüncü büyük su ürünleri üreticisidir. Ürünün büyük bölümü geleneksel yöntemlerle yapılan avlanmayla elde edilmektedir. Özellikle Bretagne ve Akdeniz kıyılarında küçük balıkçı tekneleri ile avlanma oldukça yaygındır.

19. yüzyılın sonlarından ikinci Dünya Savaşının ertesine kadar madencilik önemli bir sanayi sektörü

Olmuştur. Özellikle kömür ve demir cevheri kaynakları Fransa'nın zenginleşmesinde önemli rol oynamıştır. Ancak kömür rezervleri oldukça azalmış, 2007 yılında devlete ait kömür işletmeleri kapatılmıştır. Bu nedenle artık ülkede kömür kullanılmamaktadır. Diğer taraftan bir zamanlar zengin demir yataklarına sahip Loraine bölgesinde rezervler artık bitme noktasına gelmiştir. Bu nedenle Dunkirk yakınındaki ve Fost'da yer alan demir çelik fabrikaları artık ithal girdi ile çalışmaktadır. Fransa'nın enerji politikası 1970lerdeki petrol krizinin ardından değiştirilmiş enerji bağımlılığını azaltma yönünde politikalar uygulamaya konulmuştur. Bu politikalarla Fransa'nın uzun dönem enerji ihtiyaçlarının güvenli bir şekilde sağlanması hedeflenmiştir.

Bu çerçevede Fransız enerji politikası üç temele dayandırılmıştır: -Her türlü enerjinin (elektrik, doğal gaz, akaryakıt, katı yakıt vs.) uzun süreli, garantili ve güvenli bir şekilde temini, enerjinin rekabet edebilir fiyatlarla piyasaya sunularak kamu ve özel sektördeki enerji firmalarının hem iç piyasada hem de uluslararası piyasalarda uyumlu ve rekabet içinde çalışmasının sağlanması, çevreye ve gelecek nesillere duyarlı temiz enerji üretimini sağlayacak modellerin kurulması ve geliştirilmesinin sağlanması.

Bu kapsamda, Fransa petrol bağımlılığını başka enerji kaynakları bularak azaltmak, enerji ithalatını Norveç, İngiltere gibi daha istikrarlı ülkelere yapmak ve yerel enerji üretimini artırmak şeklinde özetlenebilecek uygulamalar sayesinde temin etmekte ve ısıtma amacıyla artık petrol yerine daha çok elektrik (büyük bölümü ülke içi kaynaklardan sağlanmakta) ve doğal gaz (halen büyük bölümü ithalat yoluyla karşılanan) kullanmaktadır.

Ayrıca nükleer enerji, Fransa'da enerji üretiminde önemli bir rol oynamakta olup Fransa'nın tükettiği elektriğin %80'i nükleer teknoloji ile üretilmektedir. Halen ülkede 59 adet nükleer tesis vardır. Enerji üretiminde yenilenebilir enerjinin ve rüzgâr enerjisinin payı %10, klasik termik santrallerin (kömür ve petrol) üretimdeki payı ise %12dir.

Fransa, enerji firmalarının özelleştirilmesine şiddetle karşı çıkmakta, bu konuda AB Komisyonu birimleriyle karşı karşıya gelmektedir. Enerji güvenliği endişesi ile Fransa, doğal gaz ve elektrik piyasalarının liberalleştirilmesine direnmektedir.

2020 yılında 1 milyar feet<sup>3</sup>'lük doğalgaz üretimi ile 95 ülke arasında 89. sırada, 2021 yılında 108 bin varil/gün'lük ham petrol üretimi ile 117 ülke arasında 46. sıradadır.

2012-2018 döneminde kişi başına düşen içilebilir ülke içi temiz su kaynakları azalmakta olan ülkeler arasında Fransa, %2 artış ile 86. sırada olup 2018 yılında sahip olduğu kişi başına düşen temiz su miktarı 2 981m<sup>3</sup>'tür.

Detaylı bilgi için:

-<https://iea.blob.core.windows.net/assets/7b3b4b9d-6db3-4dcf-a0a5-a9993d7dd1d6/France2021.pdf>

[https://data.worldbank.org/indicator/NV.AGR.TOTL.KD?most\\_recent\\_value\\_desc=true](https://data.worldbank.org/indicator/NV.AGR.TOTL.KD?most_recent_value_desc=true)

## 2. GENEL EKONOMİK DURUM

### Temel Ekonomik Göstergeler

	2020	2021	2022*	2023*	2024*	2025*	2026*	2027*
GSYİH (Cari Fiyatlar milyar \$)	2636,02	2957,43	2778,09	2806,69	2932,36	3057,22	3179,46	3299,72
GSYİH Büyüme (Sabit Fiyatlar - %)	-7,9	6,8	2,5	0,7	1,6	1,8	1,7	1,4
Kişi Başına Düşen Milli Gelir (Cari Fiyatlar- \$)	40 378	45 188	42 330	42 646	44 431	46 193	47 906	49 579
Tüketici Fiyat Enflasyonu (ort., %)	0,5	2,1	5,8	4,6	2,4	1,8	1,6	1,6
Cari İşlemler Dengesinin GSYİH'ye Oranı (%)	-1,8	0,4	-1,3	-1,5	-1,2	-0,7	-0,5	-0,3
İşsizliğin Toplam İşgücüne Oranı (%)	8	7,9	7,5	7,6	7,5	7,5	7,4	7,4
Nüfus (milyon)	65,28	65,45	65,63	65,81	66	66,18	66,37	66,56
Devletin Genel Toplam Borçlanmasının GSYİH'ye Oranı (%)	114,7	112,6	111,8	112,5	113,5	114,9	116,5	118,5

Kaynak: IMF (2022 Ekim)

Fransa ekonomisi oldukça gelişmiştir ve ülkede serbest piyasa ekonomisi hüküm sürmektedir.

2022 yılı verilerine göre 196 ülke arasında Fransa, dünyanın yedinci, Avrupa'nın 3., AB'nin 2. büyük ekonomik gücüdür. Cari fiyatlara göre Fransa, 2022 yılında 42 330 dolarlık kişi başına düşen milli gelir ile dünyada 25. sırada yer almaktadır.

2022 yılında cari fiyatlara göre, 2.778 milyar dolar olacağı tahmin edilen GSYİH'nin 2023 yılında 2.808 milyon doları geçmesi beklenmektedir. 2022 yılında sabit fiyatlara göre %2,5 oranında artması beklenen GSYİH'nin, 2023 yılında %0,7 oranında artacağı tahmin edilmektedir.

2022 yılında %-1,3 oranında açık vereceği tahmin edilen cari işlemler dengesinin GSYİH'ye oranınının, 2023 yılında da % -1,5 olması beklenmektedir.

2022 yılında %5,8 olan tüketici fiyatlarına göre yıllık ortalama enflasyon oranınının 2023 yılında %4,6 olacağı tahmin edilmektedir.

Ekonomik serbestlik endeksine göre Fransa, dünyada 177 ülke arasında 49. Sırada, küresel rekabet gücü açısından dünyadaki 141 ülke arasında 15. ;iş yapma kolaylığı açısından 190 ülke arasında 33. Sırada yer almaktadır.



2022 yılında %111,8 olacağı tahmin edilen devletin genel net borcunun GSYİH'ye oranının, 2023 yılında 112,5 olacağı tahmin edilmektedir.

2022 yılında % 1 oranında açık vereceği tahmin edilen cari işlemler dengesinin GSYİH'ye oranının, 2023 yılında da % 2 oranında açık vermesi beklenmektedir. (IMF-2022)

2020 yılı verilerine göre ülkenin GSYİH'si içinde tarım sektörünün payı %2, sanayinin %16 ve hizmetler sektörünün payı %71dir.

Fransa ekonomisi sektörler bazında değerlendirildiğinde; imalat sektöründe öncelikle kimya sanayi, otomotiv, havacılık ve silah sanayi güçlüdür. Turizmin ülke ekonomisi için çok önemli yeri bulunmakta olup, UN WTO'nun son verilerine göre uluslararası turistler için dünyanın bir numaralı destinasyonudur.

Fransa ekonomisindeki önde gelen yapısal sorunlar; genç nüfus dahil olmak üzere süre gelen yüksek işsizlik, kamu ve özel sektörün borç yüküdür. Son yıllarda, ülkenin ekonomik büyümesinin yavaşlaması, artan işsizlikle sonuçlanmıştır.

Detaylı bilgi için: <https://www.unwto.org/statistic/basic-tourism-statistics>

### **3. DIŞ TİCARET**

#### **Genel Durum**

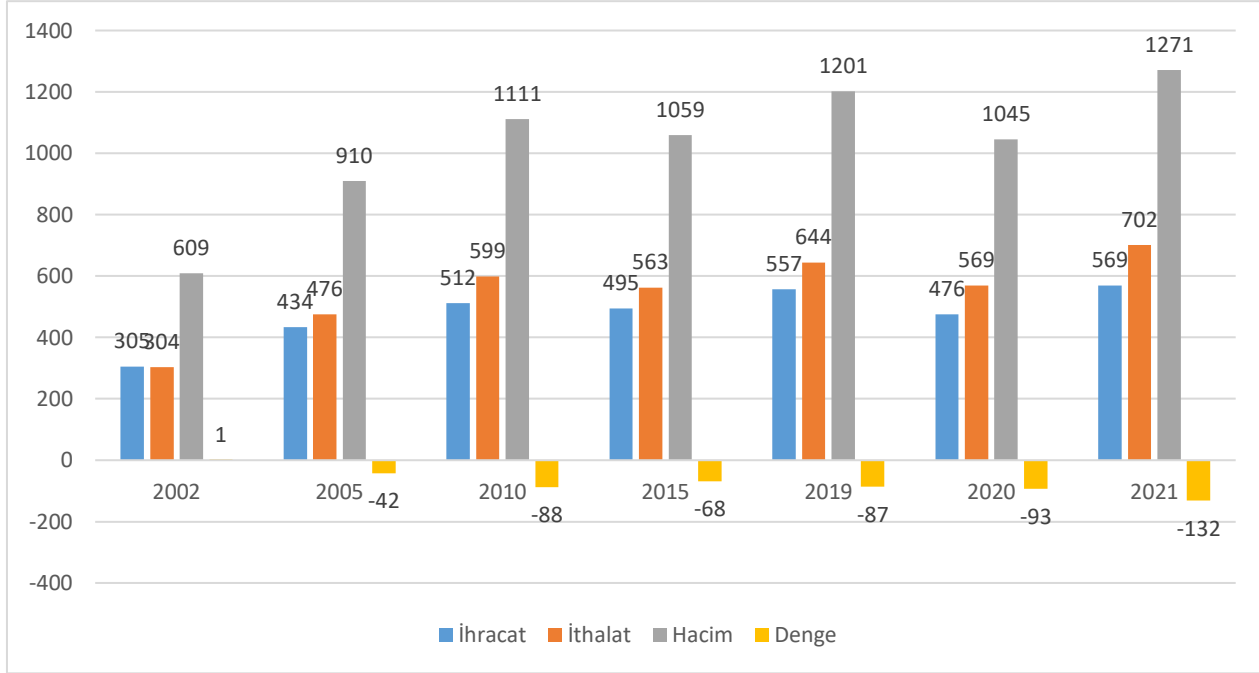
2021 yılında 569 milyar dolarlık (%20 artan) ihracatla dünyada %2,6 pay ile 9. sırada yer ülke Avrupa'da 4. sıradaki ihracatçıdır. 2021 yılında 702 milyar dolarlık (%23 artan) ithalatla dünyada %3,2 pay ile 6. sırada olan ülke Avrupa ülkeleri arasında 2. sıradaki ithalatçıdır. 2017-2021 döneminde ülkenin ihracatında değişim olmamış ve ithalatı %1 oranında artmıştır.

Ülkenin dünyaya ihracatında en önemli ürün grupları makinalar, hava taşıtları, motorlu kara taşıtları, elektrikli makine ve cihazlar, eczacılık ürünleri, uçucu yağlar ve kozmetik, plastikler ve mamulleri, alkollü ve alkolsüz içecekler, demir çelik ve mineral yakıtlardır. Ülkenin dünyadan ithalatında en önemli ürün grupları makinalar, motorlu kara taşıtları, mineral yakıtlar ve yağlar, elektrikli makina ve cihazlar, eczacılık ürünleri, plastikler ve mamulleri, optik fotoğraf ölçü tıbbi alet ve cihazları, organik kimyasallar, demir-çelik ve demir ve çelikten eşyadır. Yüksek teknoloji ihracatında 2021 yılında 98 milyar dolar ile dünyada 11. Sırada yer almıştır.

Ülkenin 2021 yılında en çok ihracat yaptığı ülkeler Almaya, İtalya ve Belçika iken ithalatında başı çeken ülkeler Almanya, Çin ve İtalya olmuştur.

## Fransa'nın Dış Ticareti

### Fransa'nın Dış Ticaret Göstergeleri (milyar dolar)

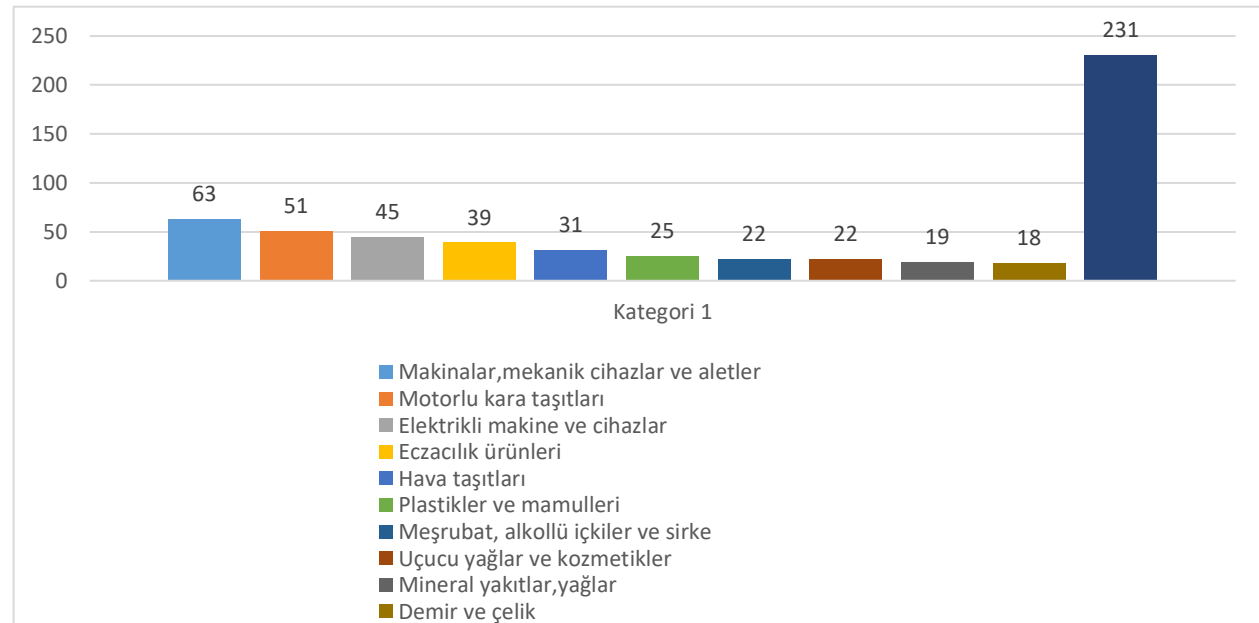


Kaynak: Trademap/Fransa-directdata

## Başlıca Ürünler İtibarı ile Dış Ticaret

### İhracat

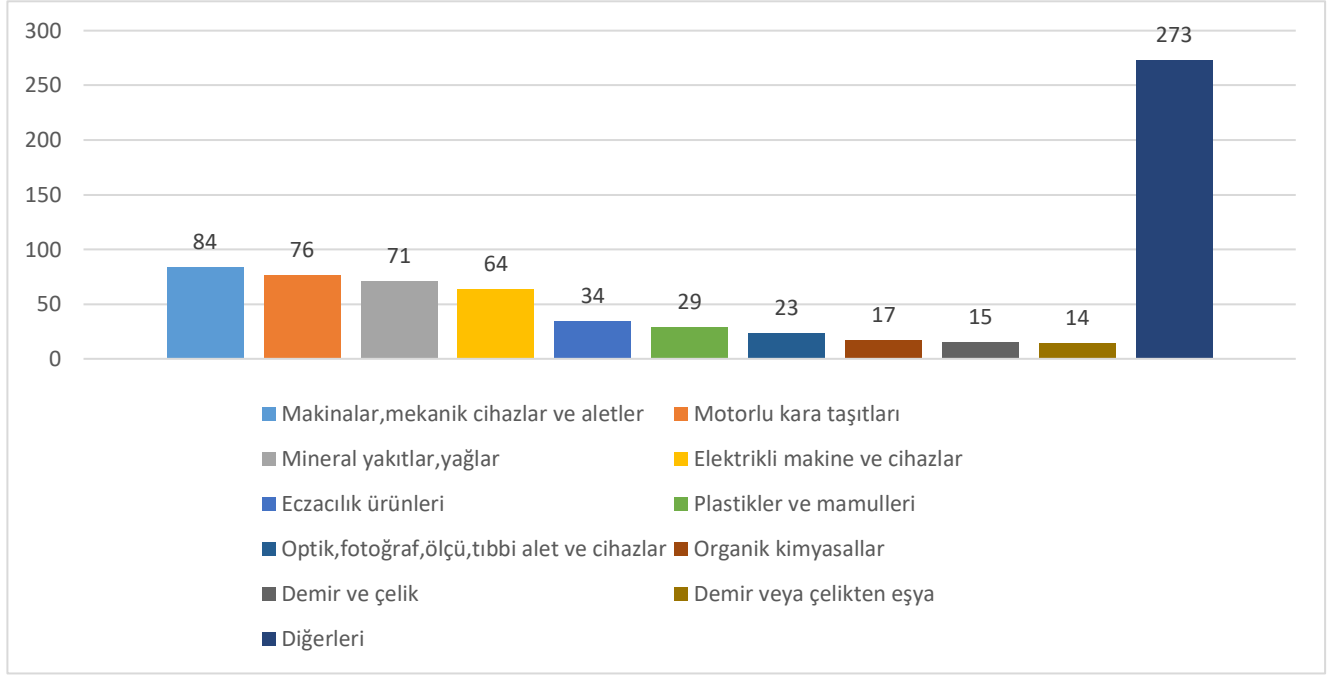
### Fransa'nın İhracatında Başlıca Ürün Grupları 2021 (milyar dolar)



Kaynak: Trademap/Fransa-directdata

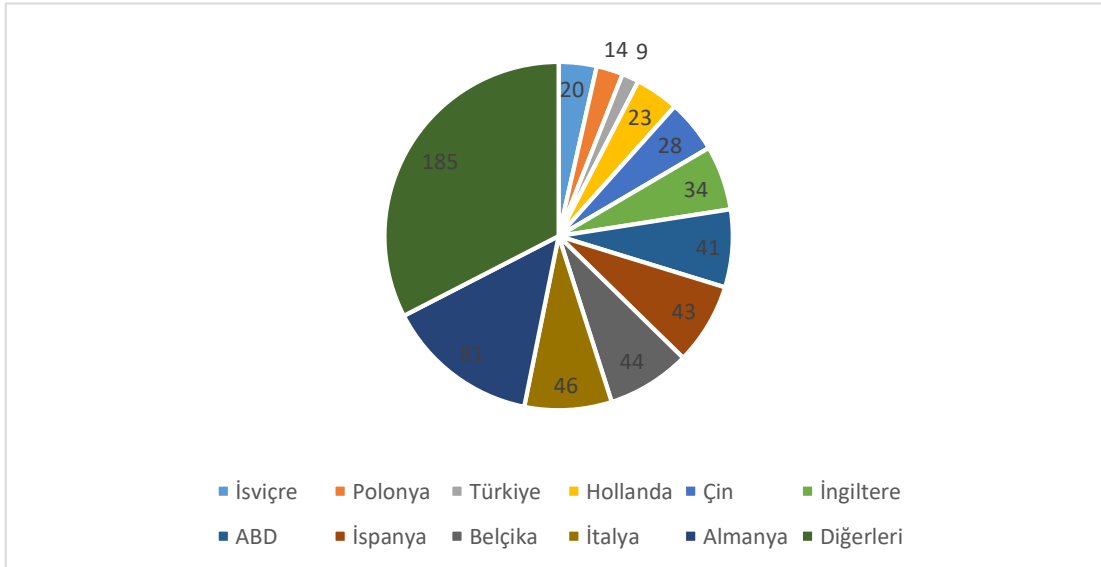
## İthalat

### Fransa'nın İthalatında Başlıca Ürün Grupları 2021 (milyar dolar)



Kaynak: Trademap/Fransa-directdata

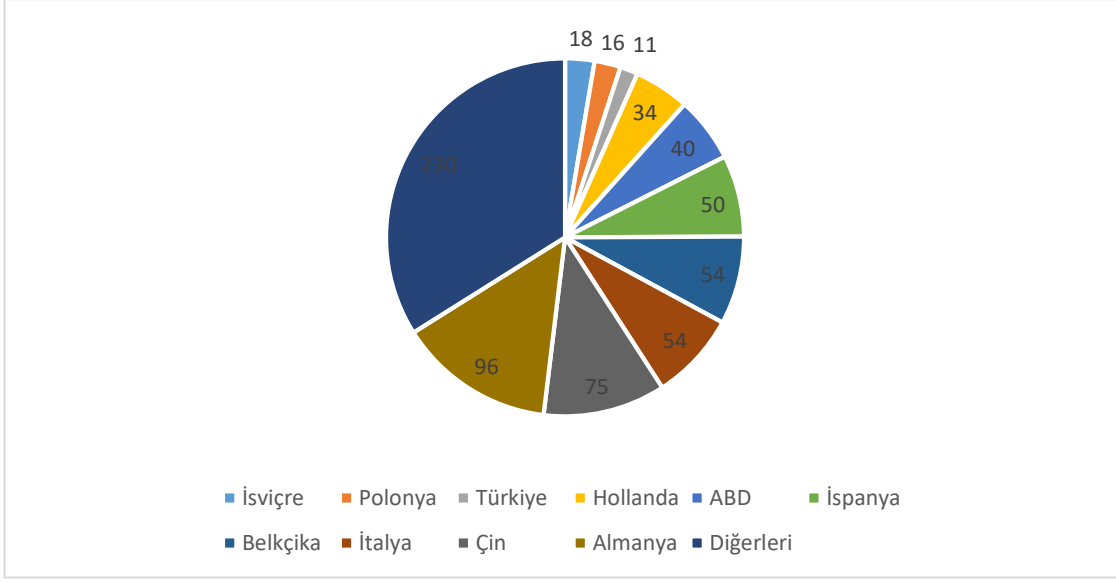
### Başlıca Ülkeler İtibarı ile Dış Ticaret İhracat



Kaynak: Trademap/Fransa-directdata

## İthalat

### Fransa'nın Ükelere Göre İthalatı 2021 (milyar dolar, % pay)



Kaynak: Trademap/Fransa-directdata

## 4. DOĞRUDAN YABANCI YATIRIMLAR

### Doğrudan Yabancı Yatırımların Görünümü

	2020	2021	2022*	2023*	2024*	2025*	2026*
Ülke dışından gelen doğrudan yatırım (milyon \$)	13 200	76 900	63 690	55 170	55 550	56 460	57 640
Ülke dışından gelen doğrudan yatırımın GSYİH ya oranı (%)	0,50	2,62	2,20	1,80	1,70	1,60	1,50
Ülke dışından gelen doğrudan yatırım stoku (milyon \$)	988 930	1 065 800	1 130 000	1 185 000	1 240 000	1 297 000	1 354 000
Ülke dışına giden doğrudan yatırım (milyon \$)	- 53 600	- 60 000	- 54 690	- 48 720	- 52 580	- 61 190	- 64 810
Ülke dışına yapılan doğrudan yatırım stoku (milyon \$)	1 693 200	1 753 200	1 808 000	1 857 000	1 909 000	1 970 000	2 035 000

Kaynak: EIU (\* tahmini veriler)

UNCTAD tarafından yayınlanan 2021 Dünya Yatırım Raporu'na göre, Fransa'ya doğrudan yabancı yatırım akışı 2020 yılında bir önceki yıla göre %47 oranında azalarak 34 milyar dolardan 19 milyar dolara düşmüştür. Ülke en çok yatırım alan ülkeler arasında 18. sırada yer almıştır.

2019-2021 döneminde toplam doğrudan yabancı yatırım miktarı 67 milyar dolar olan Fransa, 2021 yılında 978 milyar dolarlık toplam yabancı sermaye stoku ile dünyada 13. sıradadır.

2020 yılı verilerine göre, ülke dışına en çok yatırım yapan ülkeler arasında ise, Fransa 44 milyar dolar değerindeki yatırım ile dünyada 7. sıradaki yatırımcı ülke olmuştur. Brexit ile birlikte, Londra'da bulunan çok uluslu şirketlerin Fransa'ya çekilmesi ülkenin hedefleri arasında bulunmaktadır. Fransa dünyanın en büyük on ekonomik gücünden biridir ve yabancı yatırımcıları çekecek birçok özelliğe sahiptir.

Fransa'yı yatırım için çekici kılan özellikler: Batı Avrupa'nın merkezinde stratejik bir coğrafi konumu, gelişmiş bir üçüncül sanayi (turizm dahil), geniş bir sanayi üssü ve güçlü tarımsal üretim, güçlü bir altyapı ve kaliteli kamu hizmetleri, nitelikli ve üretken işgücü (saatlik üretkenlik açısından 2. sıradaki Avrupa ülkesi) ve dinamik bir demografi, yatırım dostu bir iş ortamı ve nispeten istikrarlı ve şeffaf bir yasal çerçevedir. Büyük çok uluslu şirketlerden yüksek teknolojiye yeni kurulan gibi farklı özelliklere sahip firmalar ülkede yatırım yapmaktadır.

Fransız ekonomisinde DYY'yi çekme konusundaki zayıf yönleri ise: Dünyadaki en yüksek kurumlar vergisi oranlarından birini uygulaması, yüksek işçilik maliyeti, vergi ve çalışma rejimlerinin ağırlığı, özellikle gençleri ve yaşlı işçileri etkileyen yüksek işsizlik oranıdır (2020'de %8, IMF). Yüksek kamu harcamaları zaten önemli düzeyde olan kamu borcunu beslemekte (2020'de GSYİH'nin%99,2'si, IMF) ile ihracat için faaliyet gösteren firmalar ile KOBİ'ler ARGE'ye düşük düzeyde yatırım yapmasıdır.

DYY'yi motive etmek için Hükümetin aldığı önlemler: Son yıllarda ülke ekonomisini canlandırmak ve yabancı yatırımcıları çekmek amacıyla birçok reform yapılmıştır.

Bunlar:

- Yabancı şirketlerin kurulması için idari formalitelerin sayısı azaltılması,
- 20 milyar EUR tutarında bir vergi kredisi programının oluşturulması (rekabet edebilirlik vergisi kredisi), dayanışma vergisinin kaldırılması ve yenilikçi genç şirketler için araştırma vergisi kredisi ve teşviklerinin oluşturulması,
- Mesleki eğitimi güçlendiren ve işgücü piyasasına daha fazla esneklik katan yeni bir çalışma yasası oluşturma projesi konusunda çalışılması,
- Kurumlar vergisi oranını düşüren vergi önlemlerini içeren 2020 finans bütçesinin düzenlenmesi,
- Ar-Ge için rekabeti kolaylaştırıcı vergi düzenlemelerinin yapılması,
- Start-up'lar ve yeni işletmeler için geçici vergi muafiyet düzenlemeleri,

- Yabancı şirketlere, Fransız şirketleriyle aynı sübvansiyonlara erişim imkânıdır (üretken yatırım için destek, Ar-Ge, mesleki eğitim, istihdam yaratma vb. konularda).

Fransa'nın arasında Türkiye'nin de bulunduğu 115 ülke ile ikili yatırım anlaşması bulunmaktadır. (Detaylı bilgi için:

<https://investmentpolicy.unctad.org/internationalinvestment-agreements> )

Türkiye'nin 2021 yılı itibarıyla yurtdışına gerçekleştirdiği 44 milyar dolar değerindeki toplam yurtdışı doğrudan yatırım stokunda, Fransa 83 milyon dolar ile 39. sıradadır.

2021 yılı itibarıyla yurtdışından Türkiye'ye gelen 218 milyar dolar değerindeki toplam doğrudan yatırım stokunda, Fransa 6 milyar dolar ve %5 pay ile 7. sıradadır.

### **Serbest Bölgeler**

Fransa'nın Bordeaux limanında Serbest Ticaret bölgesi ve Guayan' da "Guyan Serbest Ticaret Bölgesi" bulunmaktadır.

Bordo Limanı her yıl 1600'den fazla gemiyi ağırlamaktadır ve 100'den fazla şirket, hizmet vermektedir. Liman, yaklaşık 140 hektarlık bir araziye kaplamaktadır. Beş dış limanından biri olan Le Verdon limanı, Serbest Ticaret Bölgesi olarak da hizmet vermektedir. Pauillac, Blaye, Ambes ve ek bir 1.351 hektarlık alana sahip Bassens diğer dış limanlardır.

Verdon 59 hektarlık serbest bölgeye sahiptir. Gümrük ve vergiden muaf bölge statüsüne sahiptir. Gezer vinç, 600 m'den fazla rıhtım, 12.000 m<sup>2</sup>'lik alana sahip depo, soğutmalı konteynerler ve Bordeaux bölgesine çeşitli yöntemlerle taşıma imkânı mevcuttur. La Verdon limanı konteyner ve kereste kargolarında uzmanlaşmıştır. Pauillac limanında, petrol ve kereste kargolarına hizmet verilmektedir. Blaye limanı tahıllar ve kimyasal ürünlerde uzmanlaşmıştır. Ambes limanına petrol ve kimyasal ürünlerin giriş -çıkışı yapılmaktadır.

Bassens limanına tahıllar, karışık dökme ürünler, konteynerler ve kereste ürünleri gelirken, Bordo limanında ticari yük gemilerinin yanı sıra yolcu gemilerine de hizmet verilmektedir.

Guyana Serbest Ticaret Bölgesinde de Cayenne 'de dört gümrükleme ofisi (Dégrad des Cannes, Rochambeau, Saint-Laurent-du-Maroni ve Saint-Georges-de-Oyapock) bulunmaktadır. Cayenne de ayrıca bir posta gümrükleme ve denetim merkezi de hizmet vermektedir. Rochambeau, Cayenne, Saint-Laurent-du-Maroni ve Saint-Georges-de-Oyapock kara denetim Birimi, Kourou 'da bir deniz denetim birimi ve Cayenne'de servisler arası bölge irtibat merkezi bulunmaktadır. (Kaynak:

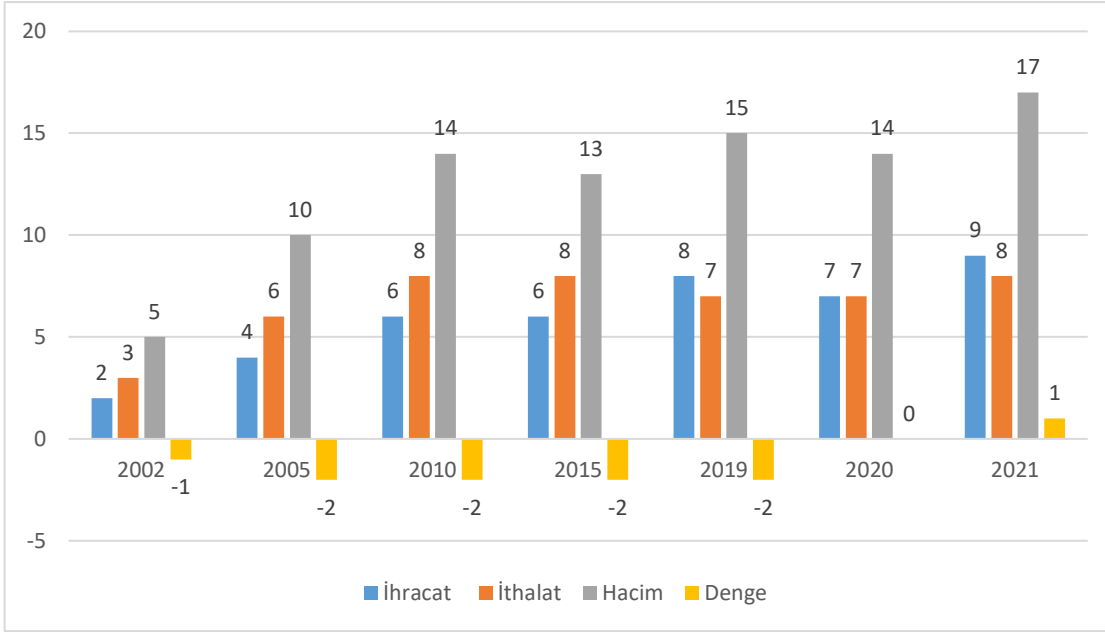
[https://ec.europa.eu/taxation\\_customs/free-zones\\_en](https://ec.europa.eu/taxation_customs/free-zones_en))

## 5. TÜRKİYE ile TİCARET

### Genel Durum

2021 yılında ülkeye ihracatımız 9 milyar dolardır. (bir önceki yıla göre % 27 artış) 2021 yılında ülkenin toplam ihracatımızdaki payı %4,1 olup 7. sıradadır.2021 yılında ülkeden ithalatımız 8 milyar dolardır ve bir önceki yıla göre %14 artış kaydedilmiştir. 2021 yılında ülkenin toplam ithalatımızdaki payı %2,92 olup 8. sıradadır ve Fransa ile ticarete Türkiye 1 milyar dolar dış ticaret fazlası vermiştir.

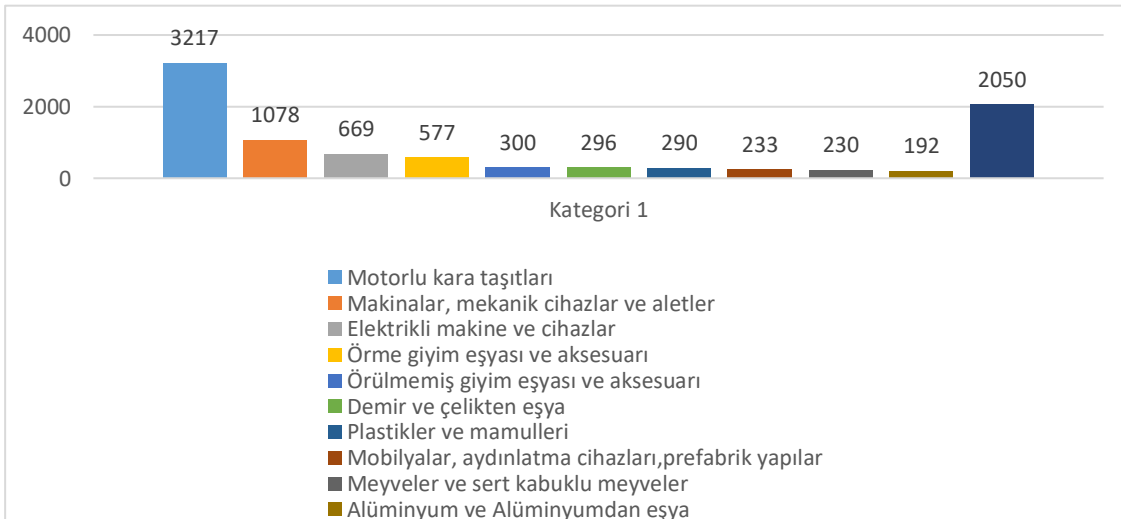
### Türkiye-Fransa Dış Ticareti



Kaynak: Trademap/Türkiye-directdata

### Türkiye'nin Fransa'ya İhracatında Başlıca Ürünler

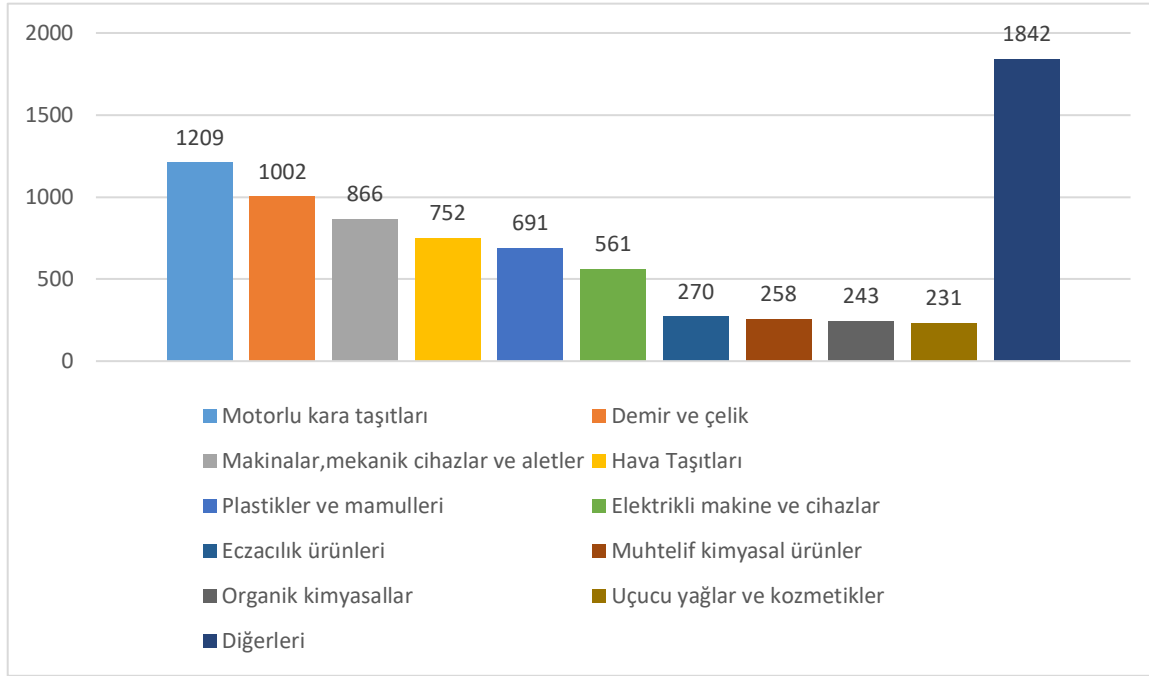
### Türkiye'nin Fransa'ya İhracatında Başlıca Ürün Grupları 2021 (milyon dolar)



Kaynak: Trademap/Türkiye-directdata

## Türkiye'nin Fransa'dan İthalatında Başlıca Ürünler

### Türkiye'nin Fransa'dan İthalatında Başlıca Ürün Grupları 2021 (milyon dolar)



Kaynak: Trademap/Türkiye-directdata

## EKLER:

### EK-1: Fransa'nın İhracatında Başlıca Ürünler (bin dolar)

Sıra	GTİP	ÜRÜNLER (ilk 15)	2019	2020	2021	Pay (% 2021)	Değişim (%, 2020-2021)
<b>TOPLAM İHRACAT (Diğerleriyle)</b>			<b>556 550 374</b>	<b>476 082 181</b>	<b>569 479 663</b>	<b>100</b>	<b>19,6</b>
1.	3004	Tedavide veya korunmada kullanılmak üzere hazırlanan ilaçlar (dozlandırılmış)	26 214 543	28 092 478	27 091 543	4,8	-3,6
2.	8802	Helikopterler, uçaklar vb; uzay araçları (uydular dahil), uzay araçlarını fırlatıcı araçlar ve yörünge-altı araçları	44 037 627	23 046 978	25 710 808	4,5	11,6
3.	8703	Otomobiller	23 626 802	18 476 615	20 570 403	3,6	11,3
4.	8708	Karayolu taşıtları için aksam ve parçalar	13 936 951	12 604 674	13 835 028	2,4	9,8
5.	2204	Taze üzüm şarabı (kuvvetlendirilmiş şaraplar dahil) ve üzüm şırası	10 970 813	9 974 609	13 116 149	2,3	31,5
6.	8411	Turbojetler, turbopropellerle	18 876 538	11 759 488	13 114 279	2,3	11,5



		r ve dięer gaz trbinleri					
7.	3304	Gzellik, makyaj ve cilt bakımı iin mstahzarlar (gneşlenme kremleri ve mst. dahil), manikr ve pedikr mstahzarları	9 986 822	8 958 479	10 770 831	1,9	20,2
8.	4202	Deri ve kseleden sandık, bavul, valiz, evrak antası, seyahat eşyası, kılıf vb.	8 635 096	8 218 283	10 540 925	1,9	28,3
9.	3002	İnsan kanı, hayvan kanı, serum, aşı, toksin vb. rnler	7 489 672	8 099 202	10 061 518	1,8	24,2
10.	8704	Esya tařımaya mahsus motorlu tařıtlar	8 137 497	6 887 257	8 458 026	1,5	22,8
11.	8542	Elektronik entegre devreler	7 700 997	6 479 863	7 467 173	1,3	15,2
12.	2710	Petrol yaęları ve bitmenli minerallerden elde edilen yaęlar	8 387 889	4 735 872	7 228 064	1,3	52,6
13.	2716	Elektrik enerjisi	3 000 795	2 154 501	7 210 756	1,3	234,7
14.	2208	Etil alkol (alkol derecesi < %80, taęyir edilmemiř) ve damıtılarak elde edilmiř likr ve dięer alkoll ikiler	5 495 328	4 530 366	6 085 364	1,1	34,3
15.	3303	Parfmler ve tuvalet suları	5 399 921	4 164 426	5 851 259	1	40,5

Kaynak: Trademap/Fransa-directdata

**EK-2: Fransa'nın İthalatında Başlıca Ürünler (bin dolar)**

Sıra	GTİP	ÜRÜNLER (ilk 15)	2019	2020	2021	Pay (% 2021)	Değişim (% 2020-2021)
<b>TOPLAM İTHALAT (Diğerleriyle)</b>			<b>643 953 084</b>	<b>569 325 016</b>	<b>701 907 963</b>	<b>100</b>	<b>23,3</b>
1.	8703	Otomobiller	38 559 070	36 554 483	40 249 928	5,7	10,1
2.	2710	Petrol yağları ve bitümenli minerallerden elde edilen yağlar	24 120 881	16 351 266	25 012 959	3,6	53
3.	2711	Petrol gazları ve diğer gazlı hidrokarbonlar	13 465 213	8 186 049	19 838 666	2,8	142,3
4.	2709	Ham petrol (petrol yağları ve bitümenli minerallerden elde edilen yağlar)	24 597 066	11 597 684	19 185 448	2,7	65,4
5.	3004	Tedavide veya korunmada kullanılmak üzere hazırlanan ilaçlar (dozlandırılmış)	15 792 622	18 156 236	17 979 819	2,6	-1
6.	8708	Karayolu taşıtları için aksam ve parçalar	16 702 195	12 908 130	16 344 693	2,3	26,6
7.	8517	Telefon cihazları, ses, görüntü veya diğer bilgileri almaya veya vermeye mahsus diğer cihazlar	12 063 684	12 066 490	14 034 955	2	16,3
8.	3002	İnsan kanı, hayvan kanı, serum, aşı, toksin vb. Ürünler	7 079 072	8 353 980	13 344 451	1,9	59,7
9.	8471	Otomatik bilgi işlem mak. bunlara ait birimler; manyetik veya optik okuyucular, verileri koda dönüştüren ve işleyen mak.	9 526 551	10 354 008	11 892 057	1,7	14,9
10.	8803	88.01 ve 88.02 Pozisyonlarındaki hava taşıtlarının aksam ve parçaları	15 201 031	9 882 010	9 649 844	1,4	-2,3

11.	8411	Turbojetler, turbopropellerler ve diğer gaz türbinleri	17 156 991	8 889 925	9 543 165	1,4	7,3
12.	8704	Esya taşımaya mahsus motorlu taşıtlar	7 197 330	6 138 031	7 277 664	1	18,6
13.	9018	Tıpta, cerrahide, dişçilikte ve veterinerlikte kullanılan alet ve cihazlar	5 268 674	5 344 841	6 170 714	0,9	15,5
14.	9403	Diğer mobilyalar ve bunların aksam ve parçaları	4 710 871	4 467 167	5 835 144	0,8	30,6
15.	8544	İzole edilmiş teller, kablolar ve diğer elektrik iletkenler; tek tek kaplanmış liflerden oluşan fiber optik kablolar	4 920 506	3 966 065	4 942 374	0,7	24,6

Kaynak: Trademap/Fransa-directdata

### EK-3: Fransa'nın Ükelere Göre İhracatı (bin dolar)

Sıra	Ülke (ilk 15)	2019	2020	2021	Pay (% 2021)	Değişim (%, 2020-2021)
<b>TOPLAM İHRACAT (Diğerleriyle)</b>		<b>556 550 374</b>	<b>476 082 181</b>	<b>569 479 663</b>	<b>100</b>	<b>19,6</b>
1.	Almanya	78 230 658	69 122 831	80 975 613	14,2	17,1
2.	İtalya	42 073 872	36 784 145	46 148 403	8,1	25,5
3.	Belçika	38 382 055	35 260 863	43 895 420	7,7	24,5
4.	İspanya	41 730 488	35 146 466	43 049 905	7,6	22,5
5.	ABD	47 055 047	37 087 077	41 343 350	7,3	11,5
6.	İngiltere	38 578 530	30 888 464	33 763 854	5,9	9,3
7.	Çin	23 438 669	19 998 060	28 469 472	5	42,4
8.	Hollanda	19 683 662	18 240 367	23 373 600	4,1	28,1
9.	İsviçre	19 912 934	16 441 234	20 252 314	3,6	23,2
10.	Polonya	11 435 833	10 574 465	14 113 825	2,5	33,5
<b>11.</b>	<b>Türkiye</b>	<b>6 655 201</b>	<b>7 184 177</b>	<b>8 682 829</b>	<b>1,5</b>	<b>20,9</b>
12.	Singapur	9 697 252	8 015 543	8 472 112	1,5	5,7
13.	Japonya	8 638 949	6 421 968	7 702 358	1,4	19,9
14.	Rusya	6 276 213	5 883 206	7 612 593	1,3	29,4
15.	Hindistan	6 030 072	4 834 597	6 962 697	1,2	44

Kaynak: Trademap/Fransa-directdata

#### EK-4: Fransa'nın Ülkelere Göre İthalatı (bin dolar)

Sıra	Ülke (ilk 15)	2019	2020	2021	Pay (% 2021)	Değişim (%, 2020-2021)
<b>TOPLAM İTHALAT (Diğerleriyle)</b>		<b>643 953 084</b>	<b>569 325 016</b>	<b>701 907 963</b>	<b>100</b>	<b>23,3</b>
1.	Almanya	95 262 879	81 518 129	95 655 903	13,6	17,3
2.	Çin	59 613 001	64 429 489	75 424 971	10,7	17,1
3.	İtalya	48 704 004	44 714 846	54 435 512	7,8	21,7
4.	Belçika	42 733 969	37 048 975	53 688 614	7,6	44,9
5.	İspanya	41 520 980	40 373 896	49 643 459	7,1	23
6.	ABD	43 792 966	35 234 726	40 024 064	5,7	13,6
7.	Hollanda	28 340 693	25 884 299	33 557 569	4,8	29,6
8.	İngiltere	24 379 706	19 518 986	25 340 193	3,6	29,8
9.	İsviçre	16 723 557	14 823 365	17 591 233	2,5	18,7
10.	Polonya	13 197 112	12 900 339	16 008 866	2,3	24,1
11.	Rusya	9 768 649	6 513 564	11 570 360	1,6	77,6
12.	Japonya	11 657 640	9 626 816	11 098 469	1,6	15,3
<b>13.</b>	<b>Türkiye</b>	<b>9 834 599</b>	<b>8 884 675</b>	<b>10 816 702</b>	<b>1,5</b>	<b>21,7</b>
14.	İrlanda	8 491 565	8 548 907	9 806 083	1,4	14,7
15.	Çekya	8 962 888	7 628 097	9 019 669	1,3	18,2

Kaynak: Trademap/Fransa-directdata

#### Ek-5: Türkiye'nin Fransa'ya İhracatında Başlıca Ürünler (bin dolar)

Sıra	GTİP	ÜRÜNLER (ilk 15)	2019	2020	2021	Pay (% 2021)	Değişim (%, 2020-2021)
<b>TOPLAM İHRACAT (Diğerleriyle)</b>			<b>556 550 374</b>	<b>476 082 181</b>	<b>569 479 663</b>	<b>100</b>	<b>19,6</b>
1.	3004	Tedavide veya korunma da kullanılmak üzere hazırlanan ilaçlar (dozlandırılmış)	26 214 543	28 092 478	27 091 543	4,8	-3,6
2.	8802	Helikopterler, uçaklar vb; uzay araçları (uydular dahil), uzay araçlarını fırlatıcı araçlar ve yörünge-altı araçları	44 037 627	23 046 978	25 710 808	4,5	11,6
3.	8703	Otomobiller	23 626 802	18 476 615	20 570 403	3,6	11,3

4.	8708	Karayolu taşıtları için aksam ve parçalar	13 936 951	12 604 674	13 835 028	2,4	9,8
5.	2204	Taze üzüm şarabı (kuvvetlendirilmiş şaraplar dahil) ve üzüm şırası	10 970 813	9 974 609	13 116 149	2,3	31,5
6.	8411	Turbojetler, turbopropellerler ve diğer gaz türbinleri	18 876 538	11 759 488	13 114 279	2,3	11,5
7.	3304	Güzellik, makyaj ve cilt bakımı için müstahzarlar (güneşlenme kremleri ve müst. dahil), manikür ve pedikür müstahzarları	9 986 822	8 958 479	10 770 831	1,9	20,2
8.	4202	Deri ve köseleden sandık, bavul, valiz, evrak çantası, seyahat eşyası, kılıf vb.	8 635 096	8 218 283	10 540 925	1,9	28,3
9.	3002	İnsan kanı, hayvan kanı, serum, aşı, toksin vb. Ürünler	7 489 672	8 099 202	10 061 518	1,8	24,2

10.	8704	Esya taşımaya mahsus motorlu taşıtlar	8 137 497	6 887 257	8 458 026	1,5	22,8
11.	8542	Elektronik entegre devreler	7 700 997	6 479 863	7 467 173	1,3	15,2
12.	2710	Petrol yağları ve bitümenli minerallerden elde edilen yağlar	8 387 889	4 735 872	7 228 064	1,3	52,6
13.	2716	Elektrik enerjisi	3 000 795	2 154 501	7 210 756	1,3	234,7
14.	2208	Etil alkol (alkol derecesi < %80, tağıyir edilmemiş) ve damıtılarak elde edilmiş likör ve diğıer alkollü içkiler	5 495 328	4 530 366	6 085 364	1,1	34,3
15.	3303	Parfümler ve tuvalet suları	5 399 921	4 164 426	5 851 259	1	40,5

Kaynak: Trademap/Türkiye-directdata

### Ek-6: Türkiye'nin Fransa'dan İthalatında Başlıca Ürünler (bin dolar)

Sıra	GTİP	ÜRÜNLER (ilk 15)	2019	2020	2021	Pay (% , 2021)	Değışim (% , 2020-2021)
<b>TOPLAM İTHALAT (Diğıerleriyle)</b>			<b>643 953 084</b>	<b>569 325 016</b>	<b>701 907 963</b>	<b>100</b>	<b>23,3</b>
1.	8703	Otomobiller	38 559 070	36 554 483	40 249 928	5,7	10,1
2.	2710	Petrol yağları ve bitümenli minerallerden elde edilen yağlar	24 120 881	16 351 266	25 012 959	3,6	53
3.	2711	Petrol gazları ve diğıer gazlı hidrokarbonlar	13 465 213	8 186 049	19 838 666	2,8	142,3

4.	2709	Ham petrol (petrol yağları ve bitümenli minerallerden elde edilen yağlar)	24 597 066	11 597 684	19 185 448	2,7	65,4
5.	3004	Tedavide veya korunmada kullanılmak üzere hazırlanan ilaçlar (dozlandırılmış)	15 792 622	18 156 236	17 979 819	2,6	-1
6.	8708	Karayolu taşıtları için aksam ve parçalar	16 702 195	12 908 130	16 344 693	2,3	26,6
7.	8517	Telefon cihazları, ses, görüntü veya diğer bilgileri almaya veya vermeye mahsus diğer cihazlar	12 063 684	12 066 490	14 034 955	2	16,3
8.	3002	İnsan kanı, hayvan kanı, serum, aşı, toksin vb. Ürünler	7 079 072	8 353 980	13 344 451	1,9	59,7
9.	8471	Otomatik bilgi işlem mak. bunlara ait birimler; manyetik veya optik okuyucular, verileri koda dönüştüren ve işleyen mak.	9 526 551	10 354 008	11 892 057	1,7	14,9
10.	8803	88.01 ve 88.02 Pozisyonlarındaki hava	15 201 031	9 882 010	9 649 844	1,4	-2,3

		taşıtlarının aksam ve parçaları					
11.	8411	Turbojetler, turbopropellerler ve diğer gaz türbinleri	17 156 991	8 889 925	9 543 165	1,4	7,3
12.	8704	Eşya taşımaya mahsus motorlu taşıtlar	7 197 330	6 138 031	7 277 664	1	18,6
13.	9018	Tıpta, cerrahide, dişçilikte ve veterinerlikte kullanılan alet ve cihazlar	5 268 674	5 344 841	6 170 714	0,9	15,5
14.	9403	Diğer mobilyalar ve bunların aksam ve parçaları	4 710 871	4 467 167	5 835 144	0,8	30,6
15.	8544	İzole edilmiş teller, kablolar ve diğer elektrik iletkenler; tek tek kaplanmış liflerden oluşan fiber optik kablolar	4 920 506	3 966 065	4 942 374	0,7	24,6

Kaynak: Trademap/Türkiye-directdata